

Millennium Network

Desenvolvimento BM- 1270

Versão 5

Release 21

Autor Sirlene Araújo

Processo: Logística

Nome do Processo: Integração da Balança Toledo

Motivação

Exibir o peso dos volumes na conferência de pré-faturamento e para pedidos que utilizam tipos de pedidos com faturamento automático.

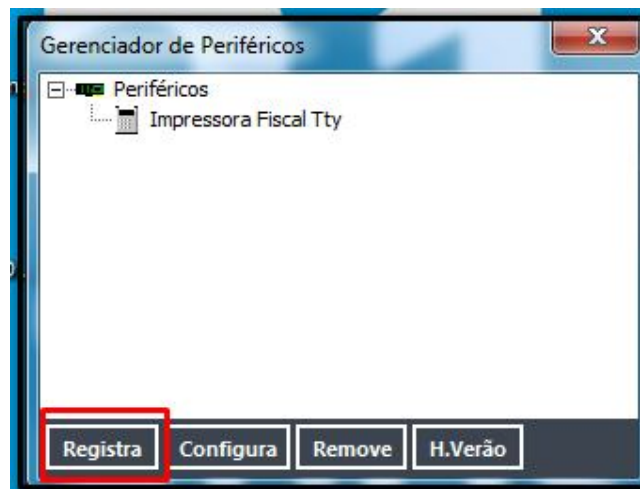
Acesso

Logística/Expedição/Pré-Faturamento de Venda/Ações/Conferir Pré-Faturamento

Parâmetros

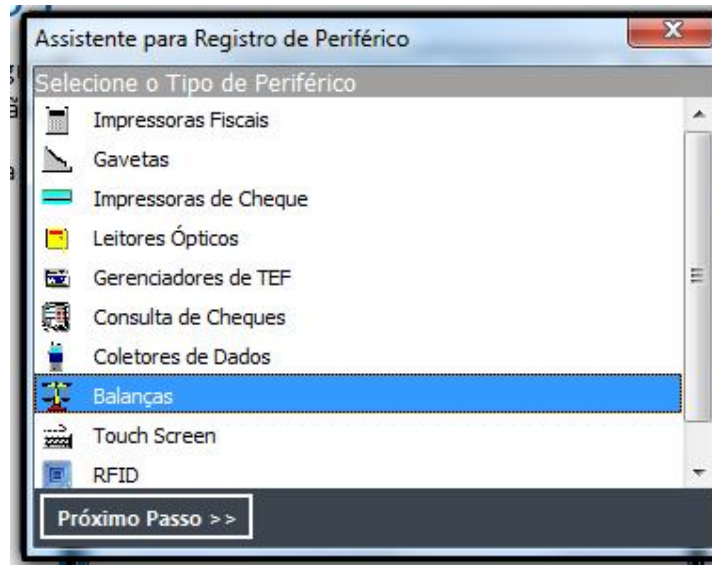
Realizar a integração da balança com o sistema Millennium. O Driver da balança Toledo está no DrvPack Remote da Versão 5, após executá-lo, acessar o Gerenciador de Periféricos.

1. Clicar em Registra

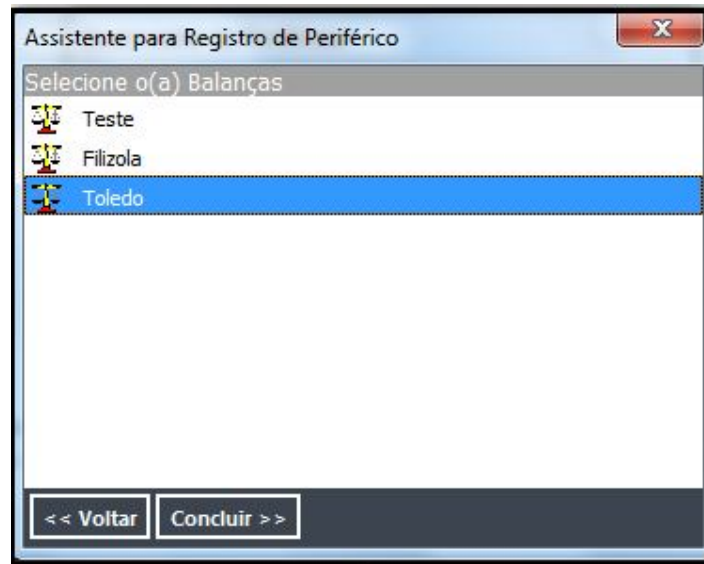


Millennium Network

2. Selecionar a opção Balança e em seguida Próximo Passo;

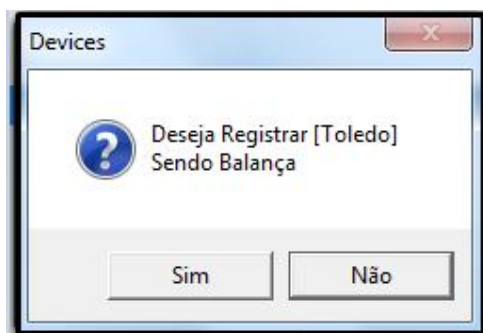


3. Selecione Toledo e depois Concluir;



4. Confirme o registro da balança;

Millennium Network



5. O sistema exibirá a Balança Toledo Prix;



6. Selecione a balança. Clique em Configura e selecione a porta, a velocidade disponível e em seguida OK;




7. Sair da tela.



Millennium Network

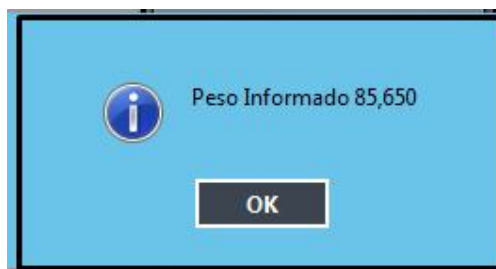
Entradas

Após lançar os produtos para conferência clicar no botão de imprimir da própria impressora.



Validação e Saída

Ao clicar nesse botão, o sistema informa o peso que está marcando na balança.



Após efetivar o peso informado na balança, fica gravado no informa volumes.

Tipo Frete	
* Tipo de Volume	Peso (KG)
x caixa	85,65

Como também na movimentação de faturamento automático.



Millennium Network

Pré-faturamento	Transportadora	Tipo Frete	Tipo de pedido	Qtde	Volumes	Peso	Cliente
0057	BRASPRESS		NORMAL	7	1	85650	DREISSON

Pré-Fat.	Código	Quita	Descrição	Cfop	Quant.	Preço	Total
0057	002	1	002 - BRIN...		2	150,00	300,00
0057	004	1	004 - PULS...		5	250,00	1250,00

1
Número
Peso Líquido
85,65

