

# Millennium Network

Desenvolvimento BM-1116

Versão 2009

Release 67

Autor Sirlene Araújo

## Processo: Produção

Nome do Processo: Etiqueta de Lote

## Motivação

Gerar capa de lote para as peças que serão disponibilizadas para produção.

## Acesso

- Utilitários/Formulários

## Parâmetros

Sem necessidade de parâmetro

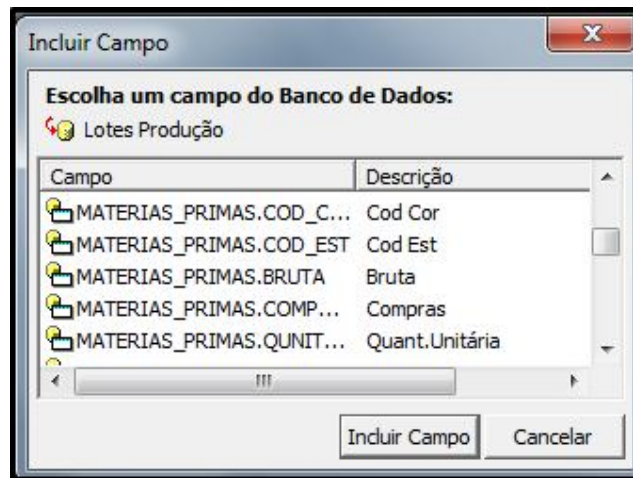
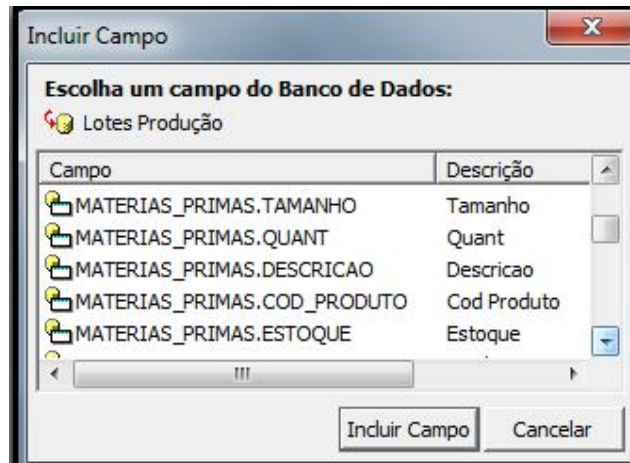
## Entradas

Mesclar em Lotes Produção os seguintes campos criados abaixo. Os mesmos estão mesclados com fichas técnicas.

- **COD\_MP** = Código da Matéria Prima utilizada para este produto, nesta cor e tamanho;
- **DESC MP** = Descrição da Matéria Prima utilizada para este produto, nesta cor e tamanho;
- **QTDE UNIT.** = Quantidade Unitária da Matéria Prima utilizada para este produto, nesta cor e tamanho;
- **QTDE TOTAL** = Quantidade Total da Matéria Prima utilizada para este produto, nesta cor e tamanho.



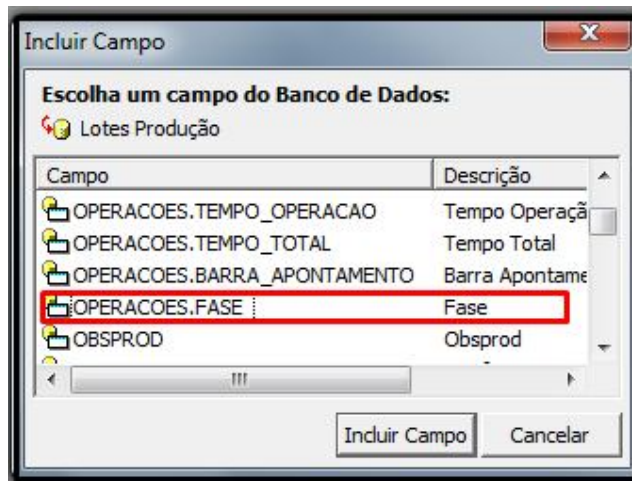
# Millennium Network



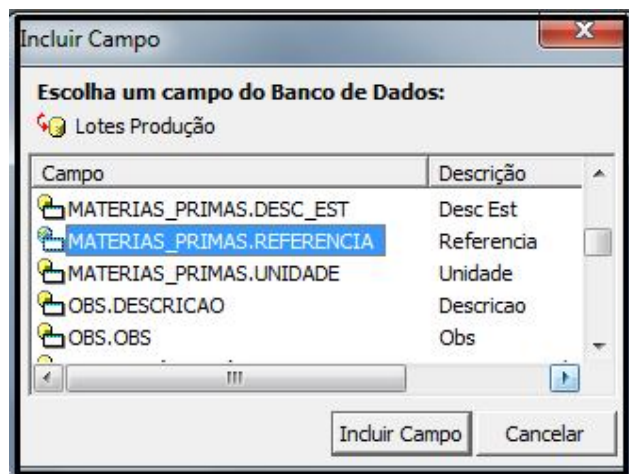
- **SETOR / FASE (5) - Fase:** Este campo é informado no cadastro da ficha técnica do produto, na aba Alocação de Recursos e Operações.
- **MÁQUINA (6)- Acessório:** Este campo é informado no cadastro da ficha técnica do produto, na aba Alocação de Recursos e Operações.



# Millennium Network



- **DESCRIÇÃO (7)** - Descrição da Anotação informada dentro do cadastro da ficha técnica, na aba Anotações (OBS.DESCRICAO)
- **OBS (8)** – Descrição da Anotação informado dentro do cadastro da ficha técnica, na aba Anotações (OBS.OBS)



Incluir os campos criados na etiqueta de lote de acordo com a necessidade do cliente.

## Validação e Saída

Capa de lote gerada com os campos disponíveis.

 123456000014		<b>Imagem: Logo Empresa</b>						
<b>PACOTE: 7</b> <b>No ORDEM: J65437</b> <b>GRUPO ORDEM:</b> <b>QUANTIDADE: 198</b> <b>MODELO: T1 - BABY LOOK</b> <b>BÁSICASSS</b> <b>COR.: 003 - CRÚ</b>								
<b>1</b>	<b>MATÉRIAS PRIMAS:</b> <table border="1"><thead><tr><th>COD MP(1)</th><th>DESC MP (2)</th><th>QTDE UNIT. (3)</th></tr></thead><tbody><tr><td>001</td><td>TECIDO</td><td>1,5</td></tr></tbody></table>		COD MP(1)	DESC MP (2)	QTDE UNIT. (3)	001	TECIDO	1,5
COD MP(1)	DESC MP (2)	QTDE UNIT. (3)						
001	TECIDO	1,5						
<b>2</b>	<b>OPERAÇÕES:</b> <table border="1"><thead><tr><th>SETOR / FASE (5)</th><th>MÁQUINA (6)</th></tr></thead><tbody><tr><td>CORTE</td><td>MÁQUINA 1</td></tr><tr><td>COSTURA</td><td>MÁQUINA 7</td></tr></tbody></table>		SETOR / FASE (5)	MÁQUINA (6)	CORTE	MÁQUINA 1	COSTURA	MÁQUINA 7
SETOR / FASE (5)	MÁQUINA (6)							
CORTE	MÁQUINA 1							
COSTURA	MÁQUINA 7							
<b>3</b>	<b>ORIENTAÇÕES:</b> <table border="1"><thead><tr><th>DESCRIÇÃO (7)</th><th>OBS (8)</th></tr></thead><tbody><tr><td>ORIENTAÇÃO 1</td><td>DESCRIÇÃO DA</td></tr><tr><td>ORIENTAÇÃO 1</td><td></td></tr></tbody></table>		DESCRIÇÃO (7)	OBS (8)	ORIENTAÇÃO 1	DESCRIÇÃO DA	ORIENTAÇÃO 1	
DESCRIÇÃO (7)	OBS (8)							
ORIENTAÇÃO 1	DESCRIÇÃO DA							
ORIENTAÇÃO 1								